



Schoolsport Amersfoort

Handleiding website

www.schoolsportamersfoort.nl

voor verenigingen en
sportorganisaties

6-03-2023

info@schoolsportamersfoort.nl



Inleiding

Dit is een handleiding voor **Verenigingen en sportorganisaties** die een Schoolsport-evenement organiseren. Deze handleiding bevat uitleg over de volgende processen:

- Registreren in het systeem
- Persoonlijke gegevens wijzigen in het systeem
- Verenigingsgegevens aanmaken/wijzigen in het systeem
- Toernooi of Kies je sport activiteit aanmaken/wijzigen
- Inschrijvingen bekijken

Registreren

Allereerst moet je je registreren in het systeem. Jouw registratie wordt onder voorbehoud direct goedgekeurd. Dat betekent dat je alvast aan de slag kunt met het aanmaken van Kies je sport activiteiten of toernooien, maar deze evenementen kun je pas publiceren (online plaatsen zodat kinderen zich kunnen inschrijven) wanneer de beheerder je registratie heeft goedgekeurd.

Registreren gaat via: www.schoolsportamersfoort.nl/registreren

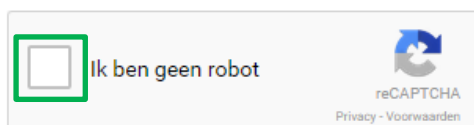
Of via www.schoolsportamersfoort.nl en dan klik je op 'Registreer' in het menu rechtsboven op de Homepage of linksonder in de rode balk.



Het registratieformulier spreekt voor zich. Graag naar waarheid **alle** gegevens in te vullen. Bij 'Gebruikerstype' vult je 'Vereniging' in.

Let op: bij 'Privé telefoonnummer' moet je je **mobiele nummer** invullen. Dit telefoonnummer is alleen zichtbaar voor scholen (i.v.m. eventuele vragen). Bij 'Telefoonnummer vereniging' kun je het algemene nummer invullen van de vereniging.

Ter verificatie moet je aangeven dat je geen robot bent. Dit is om te verifiëren dat je een persoon bent, en niet een ongewenste robot die zich probeert te registreren om de verkeerde redenen. Je doet dit door op het vakje te klikken



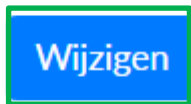
Na registratie kun je inloggen.

Persoonlijke gegevens wijzigen

Nadat je bent ingelogd kun je je profiel wijzigen door te klikken op 'Profiel' in het blok onderaan de pagina:



Je ziet nu jouw profieloverzicht. Gebruik de knop 'Wijzigen' onderaan de pagina om gegevens aan te passen:




Verenigingsgegevens aanmaken/wijzigen

Na je registratie kun je, naar wens, gegevens over de vereniging aan te maken. Iedere deelnemende vereniging krijgt een eigen account in het systeem. Je kunt inloggen met de gegevens waarmee je bent geregistreerd.




Je kunt hier inloggen: www.schoolsportamersfoort.nl/inloggen

Nadat je bent ingelogd kom je in het dashboard terecht. Vanuit hier kunt je navigeren naar het gewenste onderwerp. Wij gaan nu naar 'Organisaties' want daar kunnen we Verenigingsgegevens aanmaken.

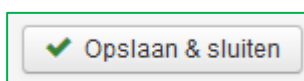


Hier zie je je vereniging zoals je die hebt ingevuld tijdens de registratie. Als je klikt op jouw vereniging komt je in het scherm waar je een Logo, Website en Omschrijving kunt toevoegen. Het logo zal dan ook meegenomen worden op de hoofpagina onder *Deelnemende verenigingen*

Organisatie

Naam *	Sportvereniging
Logo	Bladeren... Geen bestanden
Website	<input type="text"/>
Omschrijving	<p>B U S   </p> <hr/>

Met de knop 'Opslaan & sluiten' bewaar je de wijzigingen en ga je terug naar het overzicht.



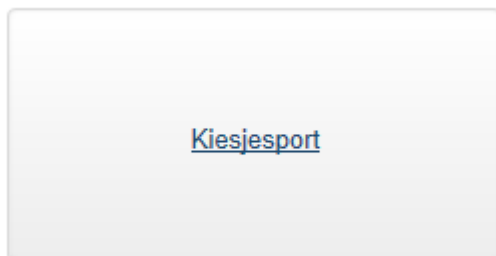
Kies je sport activiteit aanmaken

Om een Kies je sport activiteit aan te maken kun je hier inloggen met de gegevens waarmee je bent geregistreerd: www.schoolsportamersfoort.nl/inloggen

Nadat je bent ingelogd kom je in het dashboard terecht. Vanuit hier kun je navigeren naar het gewenste onderwerp. Wij gaan nu naar 'Kies je sport' want daar kunnen we een Kies je sport activiteit aanmaken.

Let op!

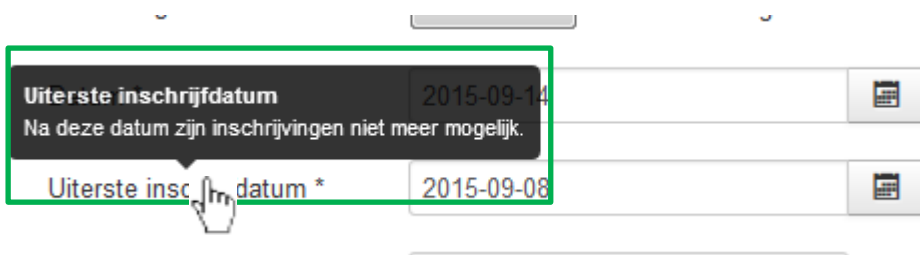
Het is niet mogelijk een 'oude' (soortgelijke) activiteit te overschrijven met een nieuwe begin- en einddatum. Aan de 'oude' activiteit zitten namelijk de inschrijvingen gekoppeld. Overschrijf je de oude activiteit blijven deze 'oude' deelnemers gekoppeld. Dit betekent dat deze 'oude' deelnemers ook weer in het deelnemersoverzicht staan. Dus een nieuwe activiteit altijd aanmaken via de button NIEUW



Klik op 'Nieuw' om een toernooi aan te maken.



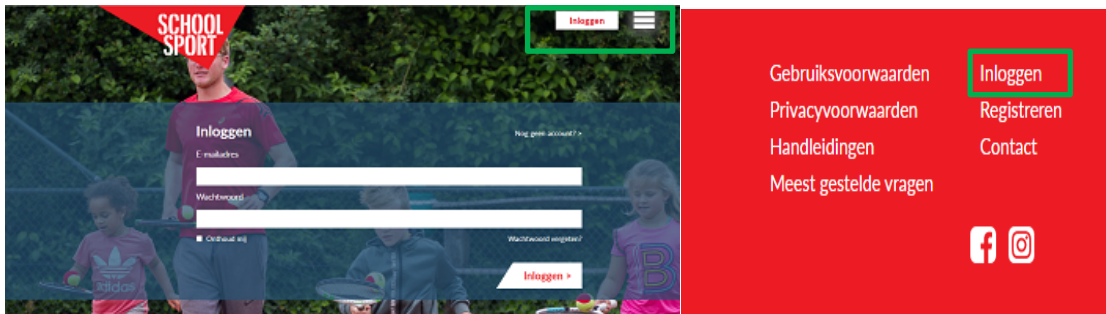
Hier kun je alle informatie invullen. Als je uitleg nodig hebt over waar een veld voor dient dan kunt je met de muis op de naam van het veld gaan staan. Er verschijnt dan een uitleg (mits aanwezig).



Inschrijvingen bekijken

Om inschrijvingen voor het door jou aangemaakte Kies je sport activiteit te bekijken moet je ingelogd zijn (en actieve evenementen hebben).

Je kunt inloggen via www.schoolsportamersfoort.nl via het blokje 'Inloggen'. Rechtsboven of linksonder aan de pagina. Inloggen doe je met de gegevens waarmee je bent geregistreerd.



Het inschrijfoverzicht kun je vervolgens raadplegen door te klikken op 'Inschrijfoverzicht'



Als er inschrijvingen beschikbaar zijn staan deze in het overzicht. Je kunt per activiteit exporteren naar een Excel bestand. Dit doe je door de gewenste activiteit te selecteren bij 'Exporteer evenement:'

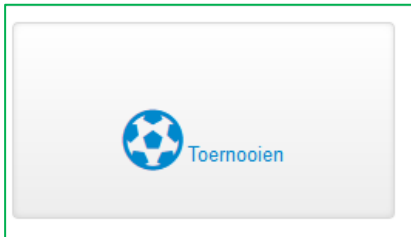
Exporteer evenement met alle bevestigde inschrijvingen:

Toernooi of clinic aanmaken/wijzigen

Het aanmaken van een toernooi of clinic werkt soortgelijk als het aanmaken van een Kies je sport activiteit. Je kunt hier inloggen met de gegevens waarmee je bent geregistreerd:

www.schoolsportamersfoort.nl/inloggen

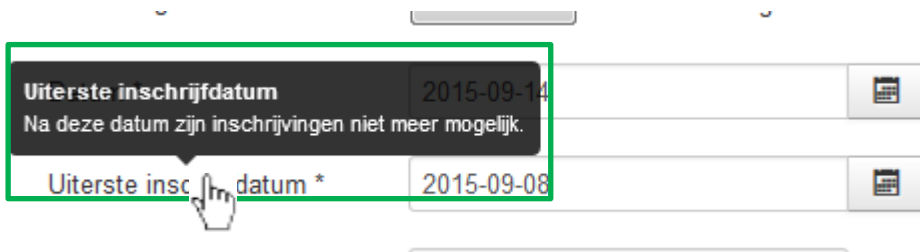
Nadat je bent ingelogd kom je in het dashboard terecht. Vanuit hier kun je navigeren naar het gewenste onderwerp. Wij gaan nu naar 'Toernooien' want daar kunnen we een toernooi aanmaken. 'Clinics' werkt op dezelfde manier. Ze worden echter in de betreffende categorieën geplaatst op de website.



Klik op 'Nieuw' om een toernooi aan te maken.



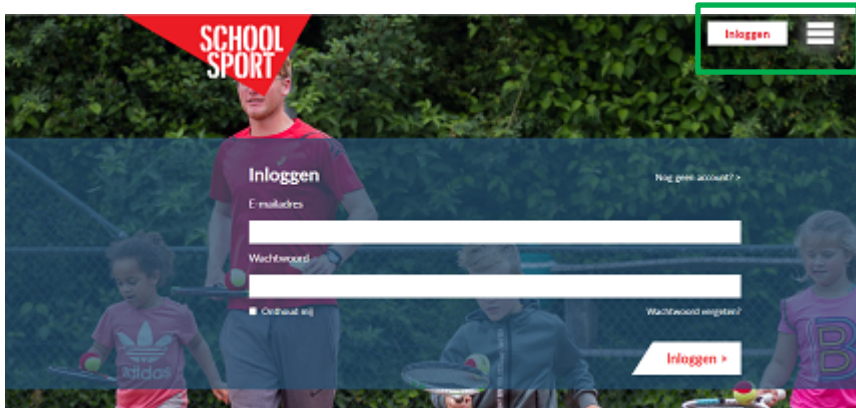
Hier kun je alles invullen. Als je uitleg nodig hebt over waar een veld voor dient dan kunt je met de muis op de naam van het veld gaan staan. Er verschijnt dan een uitleg (mits aanwezig).



Inschrijvingen bekijken

Om inschrijvingen voor het door jou aangemaakte toernooi of clinic te bekijken moet je ingelogd zijn (en actieve evenementen hebben).

Je kunt inloggen via www.schoolsportamersfoort.nl via het blokje 'Inloggen'. Inloggen doe je met de gegevens waarmee je bent geregistreerd.



Het inschrijfoverzicht kun je vervolgens raadplegen door te klikken op 'Inschrijfoverzicht'



Als er inschrijvingen beschikbaar zijn staan deze in het overzicht. Je kunt per activiteit exporteren naar een Excel bestand. Dit doe je door de gewenste activiteit te selecteren bij 'Exporteer evenement:'

Exporteer evenement met alle bevestigde inschrijvingen:

Heb je na het lezen van deze handleiding nog vragen? Mail dan naar info@schoolsportamersfoort.nl